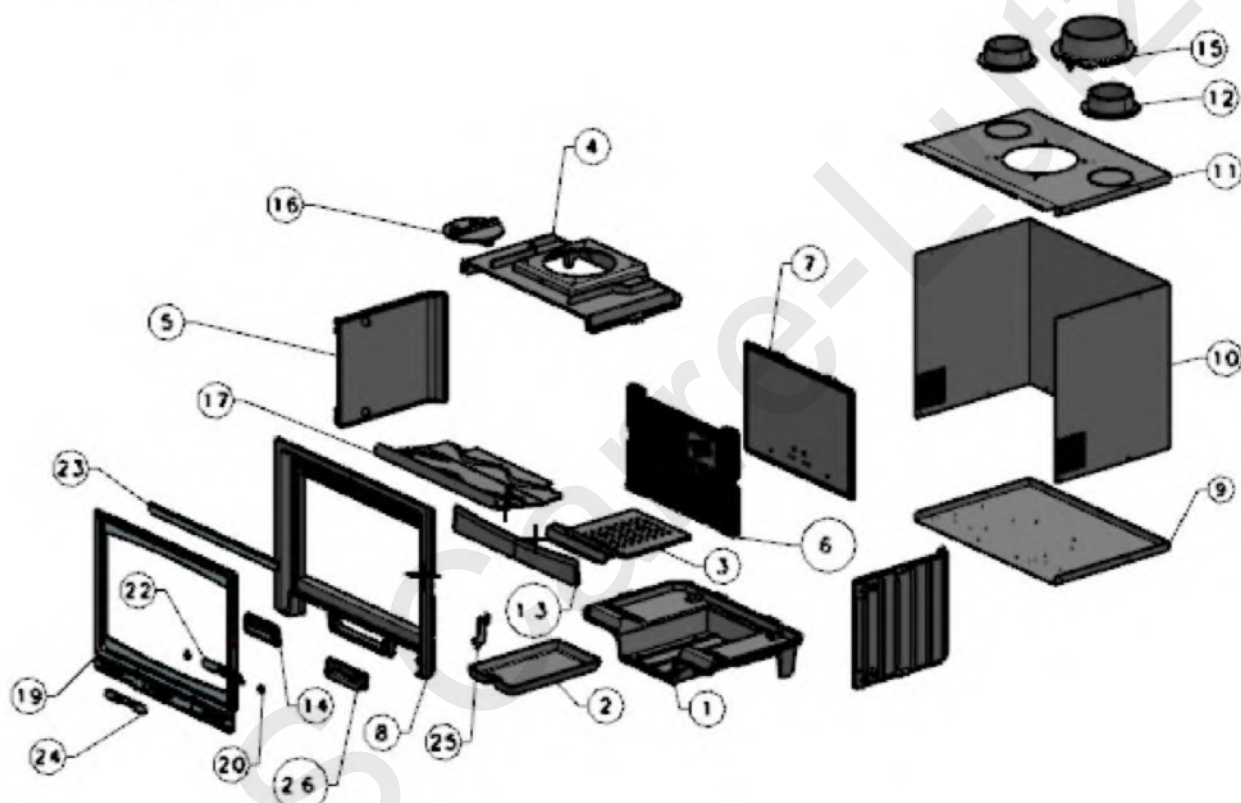


Poêle à bois Tobias 411108 Godin

TOBIAS 65-F 660 204



Version sans clapet MODANE 150-65-F
 660 200

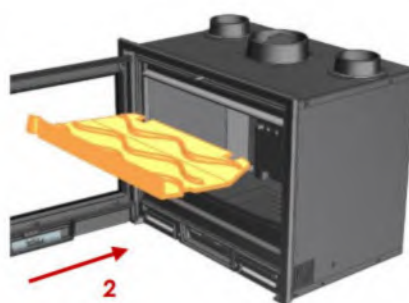


N°	Désignation	Référence	N°	Désignation	Référence
1	EMBASE	019937	18	AXE CLAPET 65	
2	CENDRIER FONTE INSERT	017678	19	PORTE FONTE MODANE 65 V4	020298
3	GRILLE FOYER	017550	20	TAQUET DE VITRE	3152
4	AVALOIR	019935	21	VITRE POUR PORTE FONTE 650	017517
5	CÔTÉS	019933	22	EQUERRE REGISTRE TOLE	017431
6	PLAQUE DECOR	020290	23	BAVETTE AIRWASH MODANE 650	018192
7	FOND FIXE	019934	24	REGISTRE INSERT	017430
8	CADRE FIXE	019936	25	POIGNEE INSERT 650-750-850	017432
9	CARTER TÔLE DESSOUS	020342	26	SUPPLEMENT CADRE FIXE D	020354
10	CARTER TÔLE ARRIERE	020341	27	JOINT DE VITRE	
11	CARTER TÔLE DESSUS	020340	28	JOINT DE PORTE	
12	SORTIE GAINE DECENTRALISATION	020140			
13	CHENETS	017598			
14	SUPPLEMENT CADRE FIXE G	020292			
-					
15	SORTIE RONDE 180	020142			
16	CLAPET MODANE	020143			
17	DEFLECTEUR D'AIR	020343			

3. MISE EN PLACE DU DEFLECTEUR



1 : Ouvrir la porte de l'insert

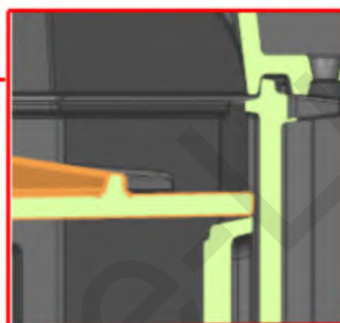


2 : Insérer le déflecteur dans l'appareil

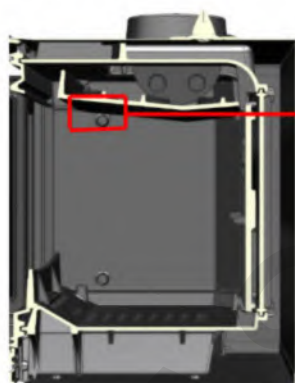
DETAIL A



3 : Poser le déflecteur sur le haut de la plaque décor
(Vue en coupe)



DETAIL B



4 : Rabattre le déflecteur sur l'avant sur les taquets des côtés.

